

Бухгалтерская отчетность за 2014 год

Партнерство, как и прочие некоммерческие организации, составляет и представляет отчетность в органы статистики, Минюста России (по формам, утвержденным Приказом Министерства юстиции России от 29 марта 2010 г. № 72 «Об утверждении форм отчетности некоммерческих организаций»), государственные внебюджетные фонды, а также другим заинтересованным пользователям.

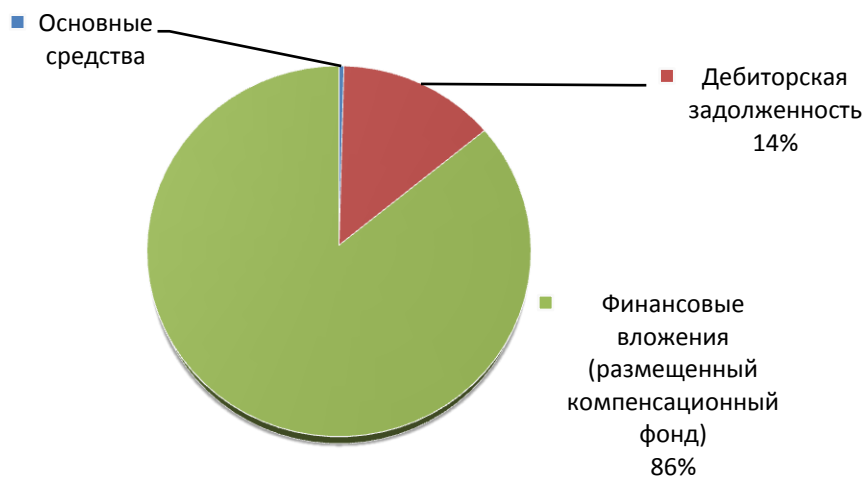
Отчетность Партнерства является публичной и раскрывается в открытом доступе. В соответствии с п. 14 ст. 7 Федерального Закона №315 «О саморегулируемых организациях», Партнерство должно раскрывать информацию о годовой бухгалтерской отчетности саморегулируемой организации.

Партнерство не вправе вести предпринимательскую деятельность, поэтому основным источником поступлений являются взносы членов Партнерства.

Партнерство как хозяйствующий субъект ведет бухгалтерский (финансовый) учет, составляет бухгалтерскую и финансовую отчетность, производит налоговые платежи и другие отчисления, предусмотренные законодательством.

Размеры и структура дохода Партнерства, а также сведения о размерах и составе его имущества, о расходах, численности и составе работников, не является предметом коммерческой тайны. Данные о структуре активов Партнерства на конец 2014 года, в сравнении с аналогичным периодом 2013 года, а также динамика активов представлены графически ниже. В приложении 1 представлены формы бухгалтерской отчетности Партнерства за 2014 год.

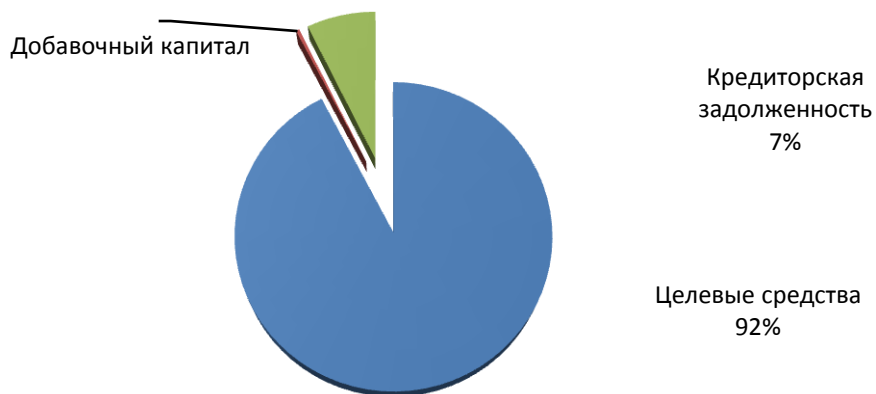
Структура активов НП "Союз проектировщиков нефтяной отрасли Северо-Запада" на конец 2013 года



Структура активов НП "Союз проектировщиков нефтяной отрасли Северо-Запада" на конец 2014 года



Структура пассивов НП "Союз проектировщиков нефтяной отрасли Северо-Запада" на конец 2013 года

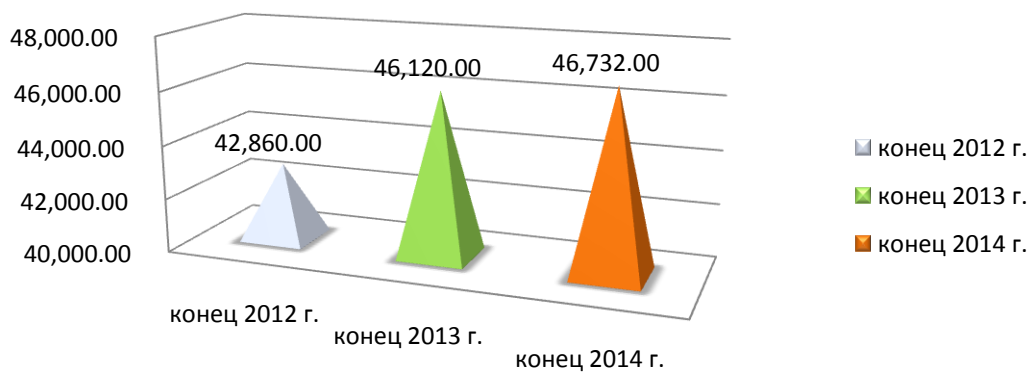


Структура пассивов НП "Союз проектировщиков нефтяной отрасли Северо-Запада" на конец 2014 года

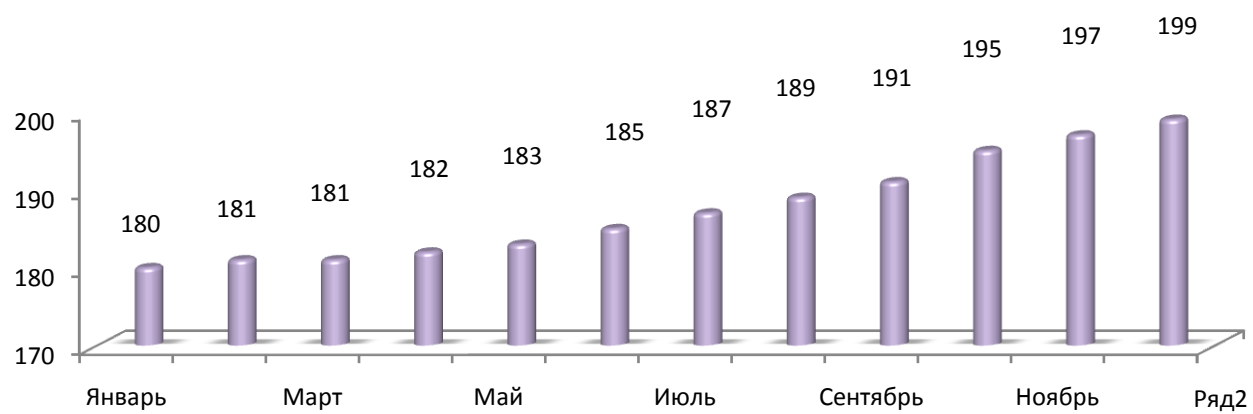


Изменение величины активов НП "Союз проектировщиков нефтяной отрасли Северо- Запада" в 2012-2014 гг.

тыс. руб.



Динамика количества новых членов СРО в 2014 году



Финансовый отчет за 2014 год
НП «Союз проектировщиков нефтяной отрасли Северо-Запада»

Целевые поступления	
Членские взносы	14 530
Членские взносы в НОП	963
Целевой взнос ПО	2
Поступления по суду	0
Итого целевых поступлений	15 495
РАСХОД	
Содержание аппарата управления	1 594
Организация профессионального обучения, формирование и поддержание профессионального уровня специалистов в области деятельности, повышение их квалификации	760
Представление интересов и защита прав членов Партнерства в их отношении с органами гос. власти РФ, органами гос. власти субъектов РФ, органами местного самоуправления по вопросам, связанным с осуществлением ими предпринимательской и профессиональной деятельности в области проектирования	895
Проведение проверок на соответствие стандартам, федеральным законам и нормативно-правовых актов РФ	1185
Участие специалистов Партнерства в обсуждении проектов федеральных законов и иных нормативных правовых актов РФ, законов и иных нормативно правовых актов субъектов РФ, гос. программ по вопросам, связанным с выполнением проектных работ, а также направлять в органы гос. власти РФ, органы гос. власти субъектов РФ и органы местного самоуправления заключения о результатах проводимых ею независимых экспертиз проектов нормативных правовых актов.	797
Организация проведения лекций, совещаний, конгрессов, выставок, конференций семинаров и иных мероприятий. Позиционирование положения Партнерства в отрасли.	1 299

Поддержание существующих стандартов, разработка и утверждение новых. Поддержание распорядительных документов СРО в соответствии с законодательством РФ	555
Материально -техническая база.	382
Консалтинговое сопровождение членов Партнерства	685
Организация работы организационно-контрольного отдела	2 500
Расходы на Проведение Общих собраний и заседаний совета	266
Обязательные платежи в НОП	930
Формирование единой информационной базы	475
Расходы по содержанию филиала г. Москва	1 691
Расходы по содержанию филиала г. Петропавловск-Камчатский	507
Погашение кредиторской задолженности	236
Прочие расходы	1320
Итого расход	16 077

Количество членов партнерства на 31.12.2014г	199
Компенсационный фонд тыс.руб	3050
Проценты, полученные по депозитному вкладу КФ	685
Задолженность по членским взносам на 2014г (справочно) тыс. руб.	4070